

iconic



KEY COLORS BY



iconic

La colección más Prêt-à-porter de **Rosa Gres**: minimalista, funcional, atemporal y combinable.

Dos colores esenciales, **Iconic White, Iconic Grey**. Dos tonos básicos que encajan en todos los estilos: urbano, contemporáneo, industrial, sofisticado, cool, acogedor, chic o casual.

Transmite versatilidad, ligereza, elegancia, vanguardia, confort y diseño. Ideal para interior y exterior. Con soluciones especiales para piscinas de todo tipo, terrazas, escaleras y canaletas. Perfecta en proyectos de Hotel, Wellness Spa y residencias privadas.

The most Prêt-à-porter collection by **Rosa Gres**: minimalist, practical, timeless and easy to combine.

Two essential colors: **Iconic White, Iconic Grey**. Two basic tones that match all styles: urban, contemporary, industrial, sophisticated, cool, cozy, chic or casual.

It conveys: versatility, lightness, elegance, modernity, comfort and design. Ideal both indoors and outdoors. With special solutions for all types of pools, terraces, stairs and channels. Perfect for Hotel, Wellness & Spa and private residence projects.

La collection la plus Prêt-à-porter de **Rosa Gres** : minimaliste, fonctionnelle, intemporelle et combinable.

Deux coloris essentiels, **Iconic White, Iconic Grey**. Deux tons de base qui s'adaptent à tous les styles : urbain, contemporain, industriel, sophistiqué, cool, chaleureux, chic ou décontracté.

Qualités évoquées : polyvalence, légèreté, élégance, avant-garde, confort et design. Une collection idéale pour l'intérieur et l'extérieur. Avec des solutions spéciales pour les piscines de tous types, les terrasses, les escaliers et les goulottes. Parfait pour les projets destinés aux hôtels, aux spas de bien-être et aux résidences privées.

**In & Out
Design**





Blue lovers



Iconic White

El azul cristalino de las aguas caribeñas.
The crystal-clear blue of the Caribbean Sea.
L'eau cristalline des eaux des Caraïbes.



Iconic Grey

Un azul brillante, alegre y elegante.
A bright, cheery and elegant blue.
Un bleu étincelant, gai et élégant.

Iconic White

The color of the Caribbean Sea





Iconic White





Iconic White





Iconic White

**In & Out
Design**







48,8 x 97,9 x 1



Iconic Grey

**In & Out
Design**





48.8 x 97.9 x 1



Iconic Grey

**In & Out
Design**





48,8 x 97,9 x 1



Formatos y acabados | Formats and finishes | Formats et finitions

In & Out Design, nuestros colores con 2 acabados: **Liso rectificado**, para el interior, **Anti-slip** para exteriores y piscinas.

In & Out Design, our colors with 2 finishes: **Smooth rectified** for indoor use and **Anti-slip** for outdoor and pools areas.

In & Out Design, nos couleurs avec 2 finitions: **Lisse avec rectification** pour l'intérieur, **Antidérapante** pour l'extérieur et le piscine.



0 0



0 0



MM0 Iconic White 97,9 x 97,9 x 1 Anti-slip Rectified

MM0 Iconic White 97,9 x 97,9 x 1 Smooth Rectified



0 0




0 0



50M Iconic White 48,8 x 97,9 x 1 Anti-slip


50M Iconic White 48,8 x 97,9 x 1 Smooth Rectified



0 0




50M Iconic White 48,8 x 97,9 x 2 Anti-slip Rectified



0 0

316 Iconic White 31 x 62,6 Anti-slip



0 0

316 Iconic White 31 x 62,6 Pastilla



In & Out Design



8 8



MM0 Iconic Grey 97,9 x 97,9 x 1 Anti-slip Rectified



8 8



MM0 Iconic Grey 97,9 x 97,9 x 1 Smooth Rectified



8 8



50M Iconic Grey 48,8 x 97,9 x 1 Anti-slip



8 8



50M Iconic Grey 48,8 x 97,9 x 1 Smooth Rectified



8 8



50M Iconic Grey 48,8 x 97,9 x 2 Anti-slip Rectified



8 8

316 Iconic Grey 31 x 62,6 Anti-slip



8 8



316 Iconic Grey 31 x 62,6 Pastilla

Color de junta recomendado
Recommended grout joint color
Couleur de joint recommandé

IDEAL COLOR	0	8
IDEAL POOL	Blanco	Gris claro
CERPOXI	0	8
PROFESSIONAL PX	Blanco	Gris claro



Peldaños | Steps | Marches



L62 Anti-slip
62,6 x 31,7 x 3,8



L98 Liso - Smooth - Lisse
97,9 x 31,7 x 3,8



L98 Anti-slip
97,9 x 31,7 x 3,8



DL1 Anti-slip
31,7 x 31,7 x 3,8

Zócalos | Bullnoses | Plinthes



Z62
62,6 x 7




ZLI
36,5 x 30 x 7



ZLD
36,5 x 30 x 7



Peldaños | Steps | Marches




EI6 Anti-slip
62,6 x 31,7 x 3,8




EI9 Liso - Smooth - Lisse
97,9 x 31,7 x 3,8




EI9 Anti-slip
97,9 x 31,7 x 3,8



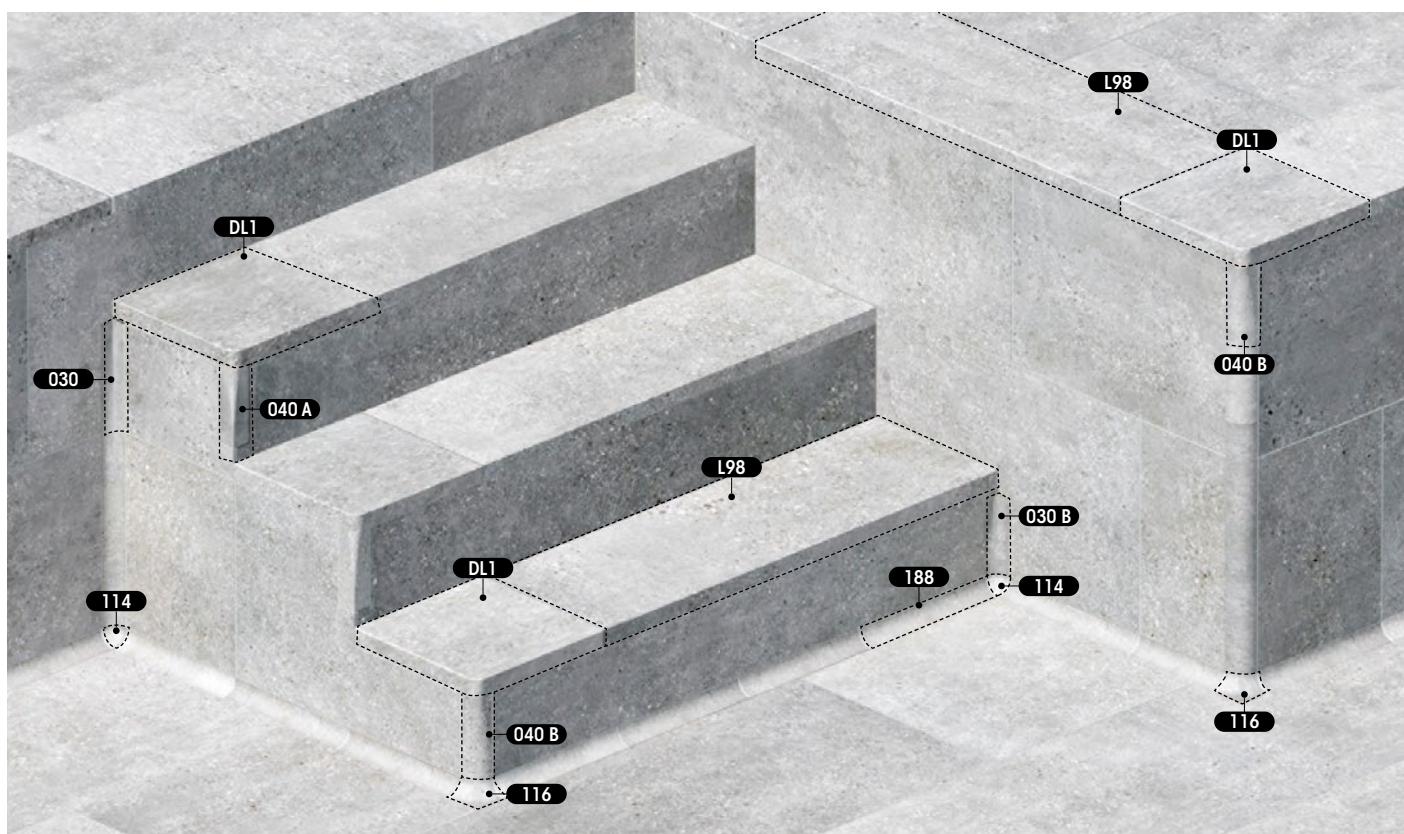

ED6 Anti-slip
62,6 x 31,7 x 3,8



ED9 Liso - Smooth - Lisse
97,9 x 31,7 x 3,8



ED9 Anti-slip
97,9 x 31,7 x 3,8





183 Anti-slip
31 x 4 x 4

188 Anti-slip
31 x 4 x 4

147 Anti-slip
31 x 4 x 4

114 Anti-slip
4 x 4

116 Anti-slip
4 x 4

115 Anti-slip
4 x 4

117 Anti-slip
4 x 4

Para esquinas interiores
For inner corners
Pour angles intérieurs

Para esquinas exteriores
For outer corners
Pour angles extérieurs



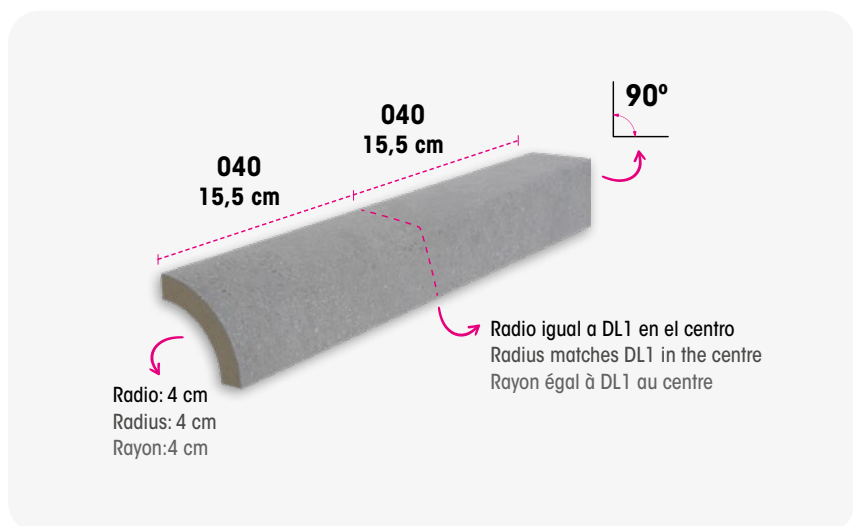
030 Anti-slip
31 x 4 x 4

040 Anti-slip
31 x 4 x 4

En estas dos referencias uno de los extremos acaba en un ángulo recto de 90° mientras que el otro acaba en una curva con un radio de 4 cm.

Ces deux références se terminent à l'un des extrémités par un angle droit de 90°, et à l'autre extrémité par une courbure d'un rayon de 4 cm.

These two references have a curve with a 4-cm radius on one end and a 90° angle on the other end.



Sistema de canalización 121 CM

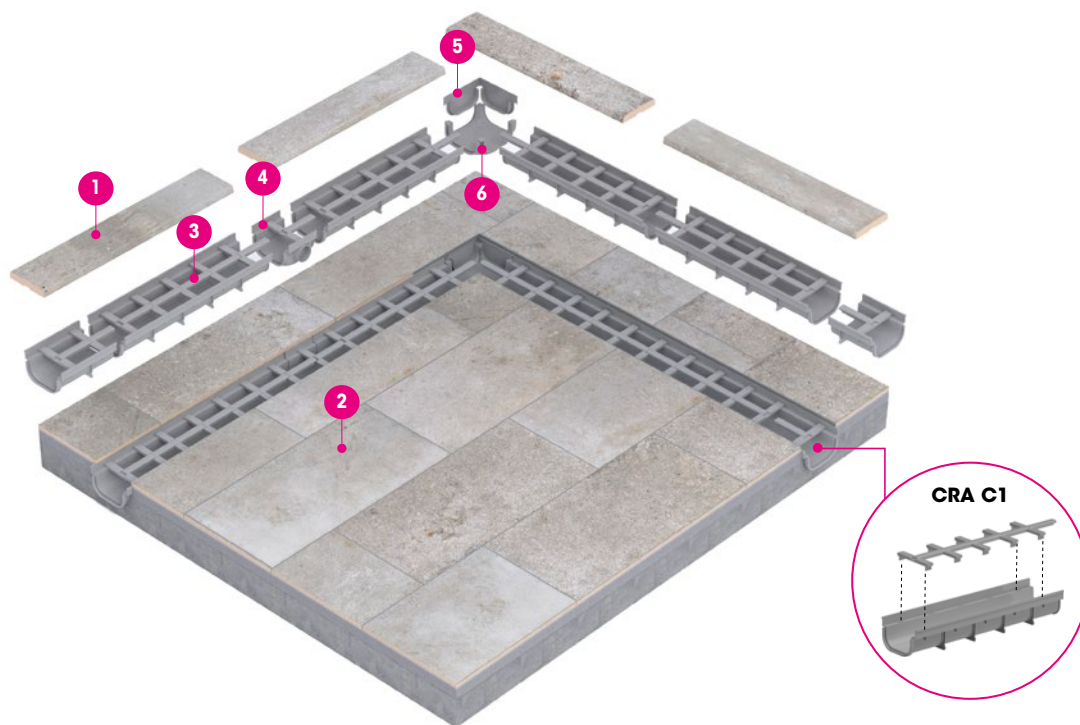
La canaleta perfecta: es bonita, discreta y eficiente. Un diseño integrado que consigue un rebose del agua fluido y eficaz. Ideal para terrazas, playas, interiores, azoteas y zonas spa.

Channel drain system 121 CM

The perfect channel drain: pretty, discreet and efficient. An integrated design with a smooth and effective overflow. Perfect for terraces, pool decks, interiors, rooftops and spa areas.

Système de canalisation 121 CM

La goulotte parfaite : esthétique, discrète et efficace. Un design intégré pour un débordement fluide et efficace. Idéale pour les terrasses, les pourtours de piscine, les intérieurs, les toitures et les espaces spa.



1
CANALETA
CHANNEL DRAIN
COUVERCLE DE LA GOULOTTE



121 CM Anti-Slip
62,6 x 12,5 x 2,2

ESQUINA
CORNER
ANGLE



E21 Anti-Slip
12,5 x 12,5 x 2,2

2
PAVIMENTO
PAVING
SOL



31 x 62,6 x 0,9 Anti-Slip

3
SOPORTE + CANAL
SUPPORT + CHANNEL
SUPPORT + GOULOTTE



CRA C1
50 x 13 x 7,5

4
INTERSECCIÓN
INTERSECTION
JUNCTION



DCR C1

5
TERMINAL
Ø 40




TCR C1

6
DESAGÜE | DRAIN | ÉVACUATION
Ø 40: LATERALES | SIDES | CÔTÉS
Ø 75: BASE



CCR C1



El nuevo diseño de la canaleta potencia su armonía estética. La pieza **121 CM** es visualmente uniforme, se integra de forma perfecta con el pavimento y una vez instalada oculta el canal con elegancia.

The channel drain's new design enhances its esthetic harmony. The **121 CM** piece has a uniform appearance, and it blends seamlessly into the paving. Once installed, it elegantly hides the channel.

Ce nouveau design renforce l'harmonie esthétique de la goulotte. La pièce **121 CM** offre un aspect uniforme, s'intègre parfaitement au sol et une fois mise en place, dissimule élégamment la goulotte.

Novedad: piezas de 2 cm de grosor


Ideal para combinar con el peldaño L98 y el coronamiento BR9.

New: pieces with a thickness of 2 cm


Perfect to combine with the L98 step and the BR9 edge pieces.

Nouveauté: pièces de 2 cm d'épaisseur

Idéal pour assortir à la marche L98 ainsi qu'au couronnement BR9.



Colocación sobre plots.
Placement on plots.
Pose sur plots.




Colocación en seco sobre hierba, arena o gravilla.
Dry placement on grass, sand or gravel.
Pose à sec sur gazon, sable ou gravier.



Sistema Minimal | Minimal System | Système Minimal

Con I31 + 647 | With I31 + 647 | Avec I31 + 647



I31 Anti-slip
62,6 x 31 x 2,6



ECI Anti-slip
34,5 x 34,5 x 2,6



647 Anti-slip
62,6 x 31 x 2,6




664 Anti-slip
62,6 x 62,6 x 2,6



665 Anti-slip
62,6 x 62,6 x 2,6

Sistema Minimal | Minimal System | Système Minimal

Con BR6 / BR9 | With BR6 / BR9 | Avec BR6 / BR9



BR9 Anti-slip
97,9 x 50 x 2,6




ER9 Anti-slip
97,9 x 97,9 x 2,6



BR6 Anti-slip
62,6 x 50 x 2,6



ER6 Anti-slip
62,6 x 62,6 x 2,6



ECB Anti-slip
52,8 x 52,8 x 2,6

minimal system

El único sistema desbordante oculto con un canal registrable

- Instalación sencilla y eficiente
- Adaptable a diferentes diseños
- Estética minimalista
- Limpieza extrema

The only concealed overflow system with a registrable channel

- Simple and efficient installation
- Adaptable to different designs
- Minimalist esthetic
- Extreme cleanliness

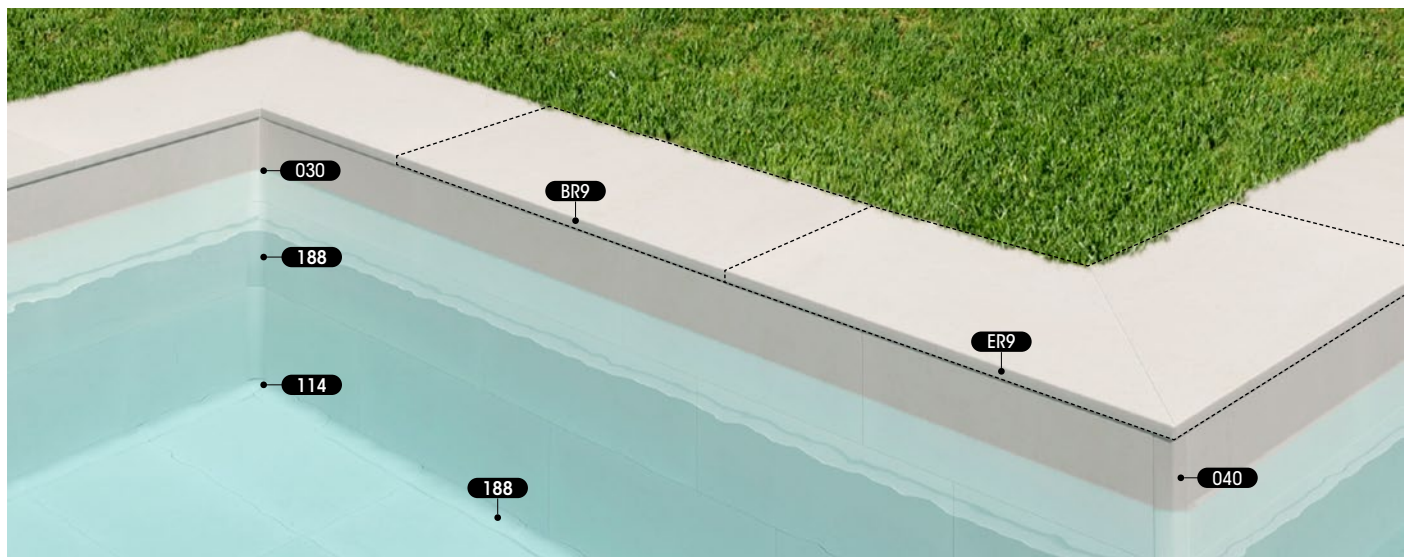
L'unique système à débordement caché avec un canal accessible

- Une installation simple et efficace
- Adaptable à différents modèles
- Esthétique minimaliste
- Une propreté extrême



New look System

Rehabilitación | Rehabilitation | Réhabilitation



BR9 Anti-slip
97,9 x 50 x 2,6



ER9 Anti-slip
97,9 x 97,9 x 2,6



BR6 Anti-slip
62,6 x 50 x 2,6



ER6 Anti-slip
62,6 x 62,6 x 2,6



056
62,6 x 5 x 0,9



E56
5 x 4,3 x 0,9

Piscina Skimmer | Skimmer Pool | Piscine Skimmer

Solución «L» | «L» Solution | Solution «L»



Piezas de borde | Edging Tiles | Margelles



L62 Anti-slip
62,6 x 31,7 x 3,8



L98 Anti-slip
97,9 x 31,7 x 3,8



E62 Anti-slip
62,6 x 62,6 x 3,8



DL1 Anti-slip
31,7 x 31,7 x 3,8

Piscina Skimmer | Skimmer Pool | Piscine Skimmer

Solución «S» | «S» Solution | Solution «S»



Piezas de borde | Edging Tiles | Margelles



S62 Anti-slip
62,6 x 31 x 2,6



S13 Anti-slip
46 x 46 x 2,6



DS1 Anti-slip
31 x 31 x 2,6



SE3 Anti-slip
31 x 31 x 2,6



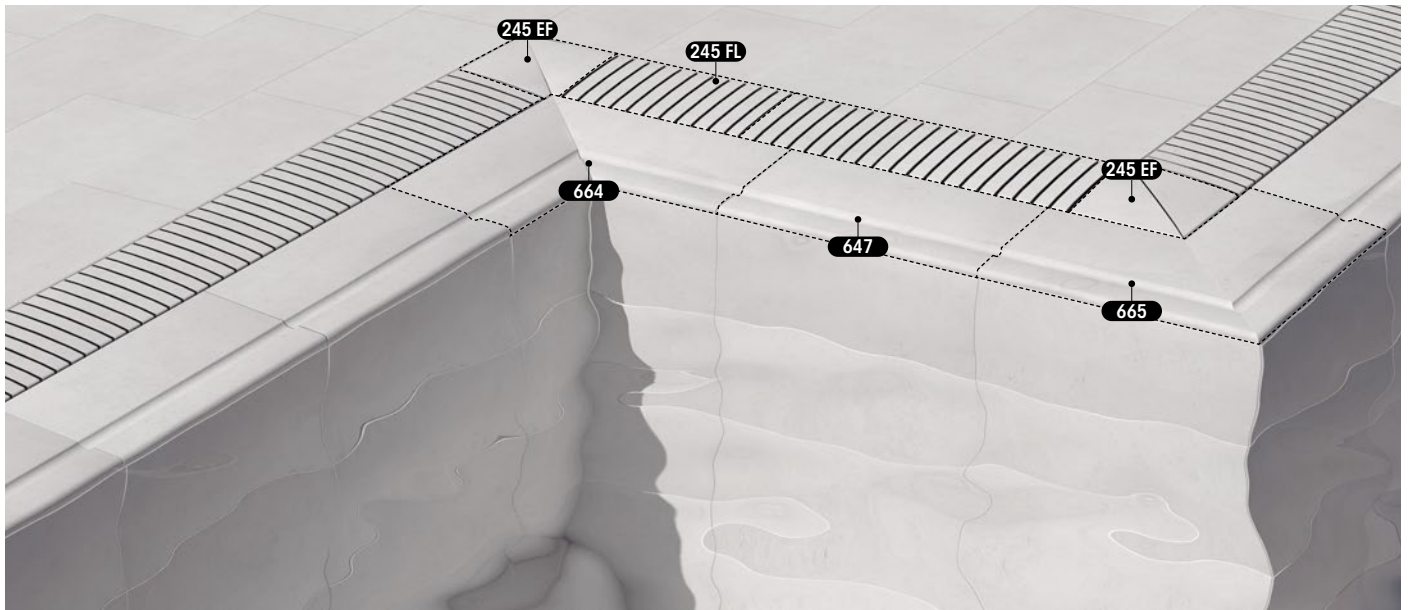
188 Anti-slip
31 x 4 x 4



183 Anti-slip
31 x 4 x 4

Sistema Prestige | Prestige System | Système Prestige

Piscina desbordante | Deck-level pool | Piscine à débordement



Piezas de borde | Edging Tiles | Margelles

Rejilla Flex | Flex Grid | Grille Flex




647 Anti-slip
62,6 x 31 x 2,6



664 Anti-slip
62,6 x 62,6 x 2,6



665 Anti-slip
62,6 x 62,6 x 2,6




245 FL Anti-slip
49,5 x 24,5 x 2,2



245 EF Anti-slip
26,6 x 26,6 x 2,2
Esquina | Corner | Coin

S9 Prestige



Sistema 9 | System 9 | Système 9

La solución de Rosa Gres para construir piscinas desbordantes privadas de forma sencilla, ágil y eficiente.



Rosa Gres solution for the quick, simple and efficient construction of private deck-level pools.




La solution de Rosa Gres pour construire des piscines privées à débordement de façon simple, agile et efficace.



Sistema Prestige | Prestige System | Système Prestige

Piscina desbordante | Deck-level pool | Piscine à débordement



Piezas de borde | Edging Tiles | Margelles

Rejilla Compact | Compact Grid | Grille Compact



647 Anti-slip
62,6 x 31 x 2,6



664 Anti-slip
62,6 x 62,6 x 2,6



665 Anti-slip
62,6 x 62,6 x 2,6




245 CM Anti-slip
62,6 x 24,5 x 2,2



245 EC Anti-slip
62,6 x 62,6 x 2,2
Esquina | Corner | Coin

S9 Prestige



Bloques S9 | S9 Blocks | Modules S9

Base




RS 921
55,9 x 19,5 x 20,6

Escalera abierta
Open built-in stairs
Échelle ouverte




RS 922
37,2 x 19,5 x 20,6

Esquina interior
Inside corner
Angle intérieur



RS 923
55,4 x 55,4 x 20,6

Maciza
Solid
Solide




RS 924
55,9 x 19,5 x 20,6

Escalera cerrada
Closed built-in stairs
Échelle fermée



RS 925
55,4 x 19,5 x 20,6


Esquina exterior
Outside corner
Angle extérieur



RS 928
35,8 x 35,8 x 20,6

Sistema Slim | Slim System | Système Slim

Piscina desbordante | Deck-level pool | Piscine à débordement



Piezas de borde | Edging Tiles | Margelles

Rejilla Flex | Flex Grid | Grille Flex



J62 Anti-slip
62,6 x 31 x 3,8



IJ6 Anti-slip
31 x 31 x 31



EJ6 Anti-slip
62,6 x 62,6 x 31



EJE Anti-slip
4 x 4




245 FL Anti-slip
49,5 x 24,5 x 2,2



245 EF Anti-slip
26,6 x 26,6 x 2,2
Esquina | Corner | Coin

S9 Slim




Bloques S9 | S9 Blocks | Modules S9

Base



RS 941
28 x 19 x 12,6

Esquina interior
Inside corner
Angle intérieur



RS 943
28 x 28 x 12,6

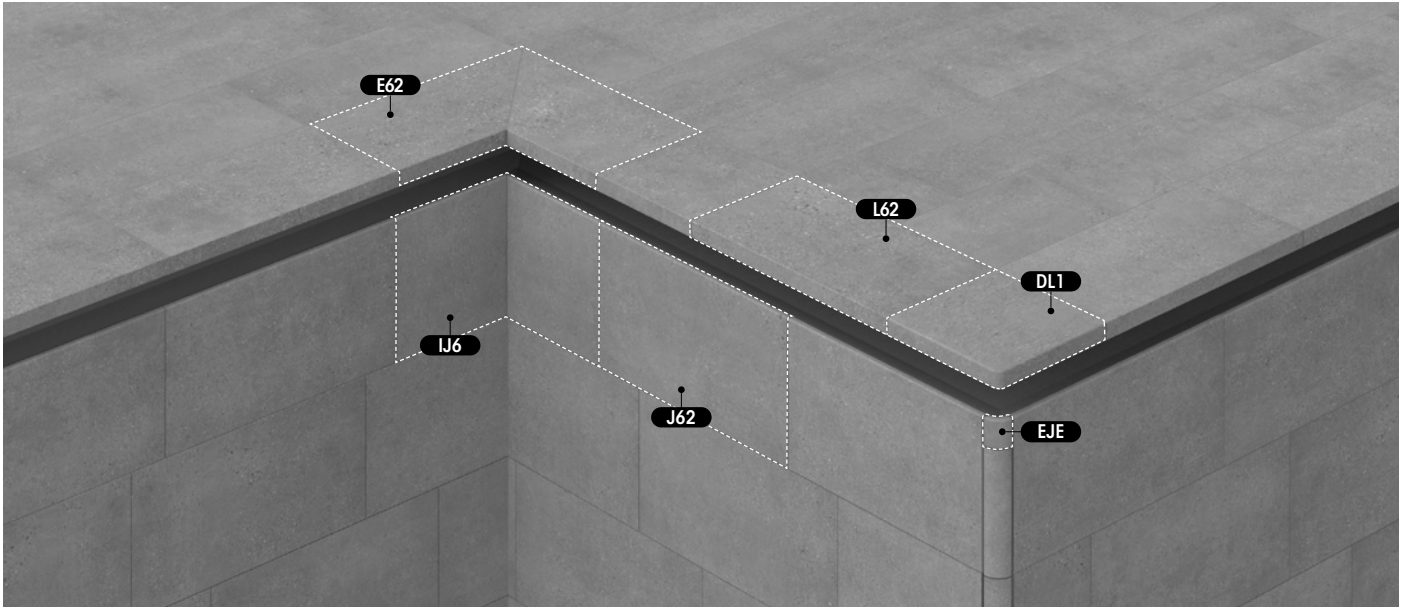
Esquina exterior
Outside corner
Angle extérieur




RS 948
28 x 28 x 12,6

Sistema Smart | Smart System | Système Smart


Piscina desbordante | Deck-level pool | Piscine à débordement



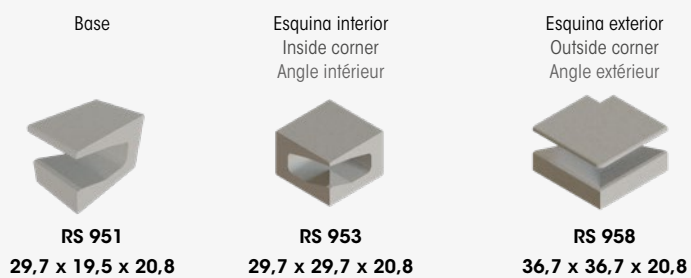
Piezas de borde | Edging Tiles | Margelles



S9 Smart

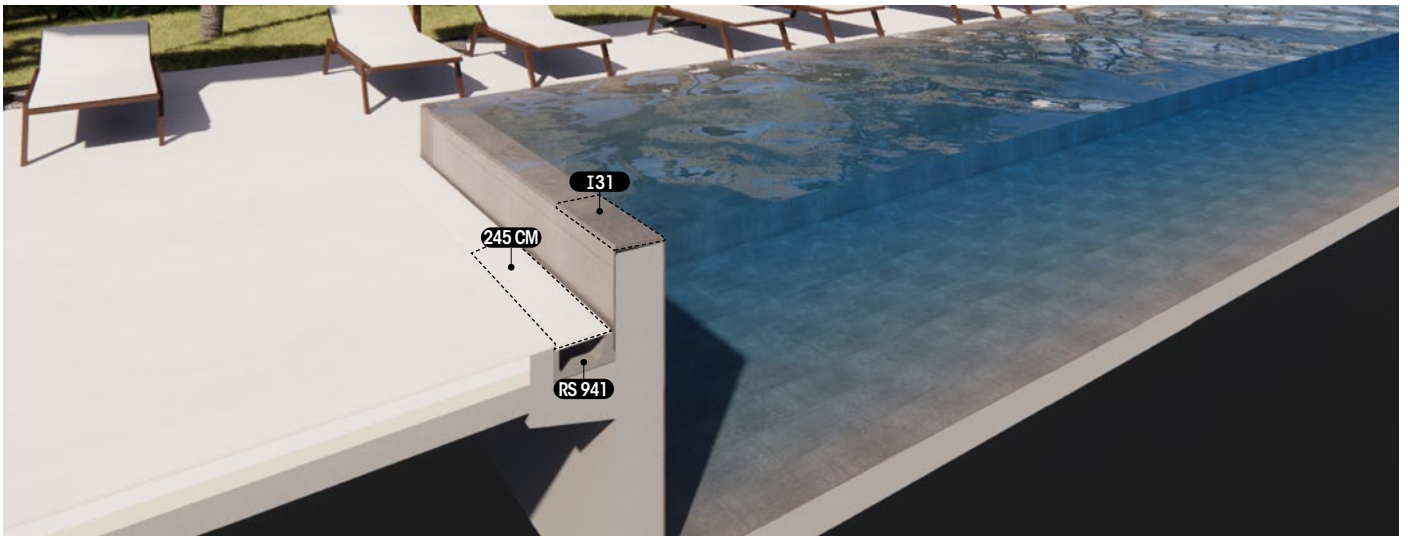


Bloques S9 | S9 Blocks | Modules S9



Sistema Zen | Zen System | Système Zen

Piscina desbordante | Deck-level pool | Piscine à débordement




Piezas de borde | Edging Tiles | Margelles



245 CM Anti-slip
62,6 x 24,5 x 2,2




I31 Anti-slip
62,6 x 31 x 2,6



RS 941
28 x 19 x 12,6

Bloques S9 | S9 Blocks | Modules S9

Piscina Infinity | Infinity Pool | Piscine Infinity








Piezas de borde | Edging Tiles | Margelles



I31 Anti-slip
62,6 x 31 x 2,6



E13 Anti-slip
62,6 x 62,6 x 2,2

NORMA DE ENSAYO TESTING STANDARD NORME D'ESSAI			NORMATIVA REGULATION RÉGLEMENTATION EN 14411 ISO 13006	Iconic	Iconic 2 cm
	ISO 10545 - 2	Características dimensionales Dimensions and surface quality Dimensions et aspect de la surface	Exigida Required Exigée	Garantizada Guaranteed Garantie	Garantizada Guaranteed Garantie
	ISO 10545 - 3	Absorción de agua Water absorption Absorption d'eau	$E \leq 0,5 \%$	$E \leq 0,5 \%$	$E \leq 0,5 \%$
	ISO 10545 - 4	Fuerza de rotura Breaking strength Effort à la rupture	$\geq 1.300 \text{ N}$	$\geq 1.300 \text{ N}$	$\geq 8.000 \text{ N}$
		Resistencia a la flexión Modulus of rupture Résistance à la flexion	$\geq 35 \text{ N/mm}^2$	$\geq 35 \text{ N/mm}^2$	$\geq 35 \text{ N/mm}^2$
	ISO 10545 - 9	Resistencia al choque térmico Thermal shock resistance Résistance aux chocs thermiques	Exigida Required Exigée	Garantizada Guaranteed Garantie	Garantizada Guaranteed Garantie
	ISO 10545 - 12	Resistencia a la helada Frost resistance Résistance au gel	Exigida Required Exigée	Garantizada Guaranteed Garantie	Garantizada Guaranteed Garantie
	ISO 10545 - 13	Resistencia química ⁽¹⁾ Chemical resistance ⁽¹⁾ Résistance chimique ⁽¹⁾	Min. Clase B	A LA HA	A LA HA
	ISO 10545 - 14	Resistencia a las manchas Stain resistance Résistance aux taches	Min. Clase 3	Garantizada Guaranteed Garantie	Garantizada Guaranteed Garantie




⁽¹⁾ Excepto ácido fluorhídrico y sus compuestos | Except hydrofluoric acid and its components | À l'exception de l'acide fluorhydrique et de ses composés

Piezas base | Field tiles | Pièces de base: **grupo B1a**

Piezas especiales | Trim pieces | Pièces spéciales: **grupo A1a**

SEGURIDAD | SAFETY | SÉCURITÉ

COEFICIENTES DE ANTIDESLIZAMIENTO | ANTI-SLIP COEFFICIENTS | COEFFICIENTS ANTIDÉRAPANTS

EN 16165					
NORMA DE ENSAYO TESTING STANDARD NORME D'ESSAI			Iconic Liso / Smooth / Lisse	Iconic Anti-slip Iconic 2 cm Anti-slip	
	DIN 51130	Norma para pie calzado Norm for footwear traffic areas Norme pour pieds chaussés	-	R11 PC20	
	DIN 51097	Norma para pie desnudo Norm for barefoot traffic areas Norme pour pieds nus	-	Clase C PN24	
	UNE 41901	Resistencia al deslizamiento Rd Pendulum Test	Clase 1	Clase 3	
			$15 < Rd \leq 35$	Rd > 45	
ANSI A137.1		Coefficiente de fricción Coefficient of friction Coefficient de friction	-	> 0,55	

NORMATIVA | REGULATION | RÉGLEMENTATION

EN 16165								
UNE 41901 PIE CALZADO FOOTWEAR PIED CHAUSSE	CLASS 0	Rd < 15	DIN 51130 PIE CALZADO FOOTWEAR PIED CHAUSSE	R9	> 6° - 10°	DIN 51097 PIE DESCALZO BARE FEET PIEDS NUS	CLASS A	$\geq 12^\circ$
	CLASS 1	$15 < Rd \leq 35$		R10	> 10° - 19°		CLASS B	$\geq 18^\circ$
	CLASS 2	$35 < Rd \leq 45$		R11	> 19° - 27°		CLASS C	$\geq 24^\circ$
	CLASS 3	Rd > 45		R12	> 27° - 35°			

**In & Out
Design**



Rosa Gres, SLU

Oficina Central - Central office - Bureau central

Ctra. Sant Cugat, km. 3
08290 Cerdanyola, Barcelona, Spain
Tel. + 34 93 586 30 60
Ventas: + 34 93 586 37 00
Export Sales: + 34 93 586 37 02
info@rosagres.com
www.rosagres.com

Rosa Gres France, SARL

64140 Lons, France
Tel. + 33 04 11 92 00 30
contact@rosagres.com
administration@rosagres.com
www.rosagres.com/fr

Fábrica - Factory - Fabrique

Pol. Ind. Mas Vell
Ramón Sugrañes, 1
43144 Vallmoll, Tarragona, Spain

Mayo 2025

