

# cuore



COLORS OF THE WORLD BY

 ROSA  
GRES



# Mediterranean pottery style by Rosa Gres

“La originalidad consiste en volver al origen; así pues, original es aquel que vuelve a encontrar el origen”

“Originality consists of returning to the origin. Thus, originality means returning to the simplicity of the early solution”

“L’originalité consiste à revenir vers l’original ; ainsi donc, l’original est ce qui revient à l’origine”

**Antoni Gaudí**



## Cuore Rosso



**Cuore Rosso 97,9 x 97,9 x 1**

Interior - Intérieur: **Cuore Rosso 97,9 x 97,9 x 1 Smooth Rectified** / Exterior - Extérieur: **Cuore Rosso 97,9 x 97,9 x 1 Anti-slip Rectified** ►







Cuore Rosso 97,9 x 97,9 x 1 Anti-slip Rectified

## Cuore Rosso



**Cuore Rosso 48,8 x 97,9 x 1**

Interior - Intérieur: **Cuore Rosso 48,8 x 97,9 x 1 Smooth Rectified** / Exterior - Extérieur: **Cuore Rosso 48,8 x 97,9 x 1 Anti-slip** ►



## Cuore Beige



Cuore Beige 97,9 x 97,9 x 1

Suelos - Floors - Sol: **Cuore Beige 97,9 x 97,9 x 1 Smooth Rectified** / Escalera - Stairs - Escaliers: **L98 Anti-slip Cuore Beige, DL1 Anti-slip Cuore Beige, 040 Anti-slip Cuore Beige** ►



L98

DL1

L98

040





## Cuore Verde



Cuore Verde 31 x 62,6 x 0,9 Anti-slip  
Cuore Verde 31,3 x 31,3 Mosaic Anti-slip ►







Cuore Verde 31 x 62,6 x 0,9 Anti-slip / L98 Cuore Rosso Anti-slip / Cuore Rosso 97,9 x 97,9 x 1 Anti-slip Rectified

## Formatos y acabados | Formats and finishes | Formats et finitions

**In & Out Design**, nuestros colores con 2 acabados: **Liso rectificado**, para el interior, **Anti-slip** para exteriores y piscinas.

**In & Out Design**, our colors with 2 finishes: **Smooth rectified** for indoor use and **Anti-slip** for outdoor and pools areas.

**In & Out Design**, nos couleurs avec 2 finitions: **Lisse avec rectification** pour l'intérieur, **Antidérapante** pour l'extérieur et le piscine.



**MM0 Cuore Rosso 97,9 x 97,9 x 1 Smooth Rectified**

48 2



**MM0 Cuore Rosso 97,9 x 97,9 x 1 Anti-slip Rectified**

48 2




**50M Cuore Rosso 48,8 x 97,9 x 1 Smooth Rectified**

48 2



**50M Cuore Rosso 48,8 x 97,9 x 1 Anti-slip**

48 2



**316 Cuore Rosso 31 x 62,6 x 0,9 Anti-slip**

48 2



**316 Cuore Verde 31 x 62,6 x 0,9 Anti-slip**

9 9



**310 BH Cuore Verde 31,3 x 31,3 Anti-slip**

9 9



**MM0 Cuore Beige 97,9 x 97,9 x 1 Smooth Rectified**

46 2



**MM0 Cuore Beige 97,9 x 97,9 x 1 Anti-slip Rectified**

46 2



**50M Cuore Beige 48,8 x 97,9 x 1 Smooth Rectified**

46 2



**50M Cuore Beige 48,8 x 97,9 x 1 Anti-slip**

46 2



**316 Cuore Beige 31 x 62,6 x 0,9 Anti-slip**

46 2

Color de junta recomendado | Recommended grout joint color | Couleur de joint recommandé



Ideal Color / Ideal Pool



48  
MARRÓN ARENA



9  
GRIS CEMENTO



46  
PIEDRA


Cerpoxi / Professional PX



2  
BEIGE OSCURO



9  
GRIS CEMENTO



**L98 Liso / Smooth / Lisse**  
97,9 x 31,7 x 3,8

**L98 Anti-slip**  
97,9 x 31,7 x 3,8

**L62 Anti-slip**  
62,6 x 31,7 x 3,8

**DL1 Anti-slip**  
31,7 x 31,7 x 3,8

**Z62**  
62,6 x 7

**ZLI**  
36,5 x 30 x 7

**ZLD**  
36,5 x 30 x 7



**EI9 Liso / Smooth / Lisse**  
97,9 x 31,7 x 3,8


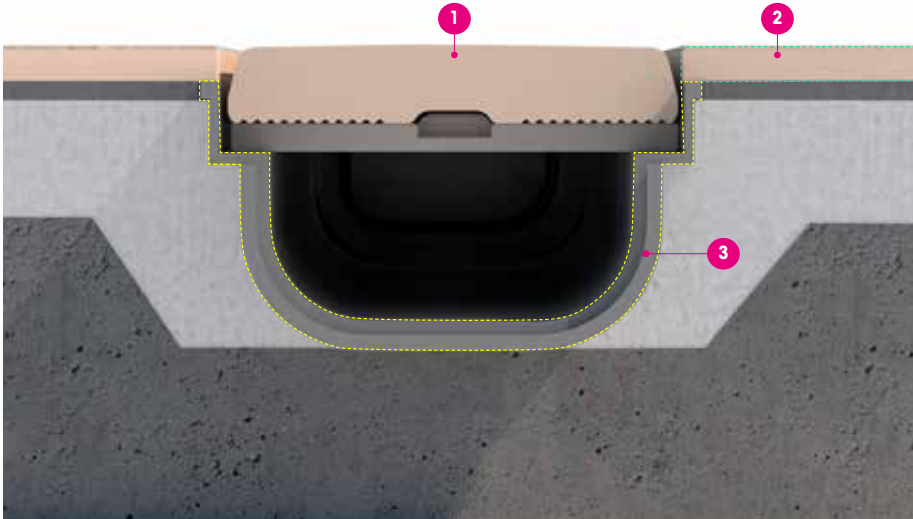
**EI9 Anti-slip**  
97,9 x 31,7 x 3,8

**ED9 Liso / Smooth / Lisse**  
97,9 x 31,7 x 3,8

**ED9 Anti-slip**  
97,9 x 31,7 x 3,8

**EI6 Anti-slip**  
62,6 x 31,7 x 3,8

**ED6 Anti-slip**  
62,6 x 31,7 x 3,8



1

CANALETA  
CHANNEL DRAIN  
COUVERCLE DE LA GOULOTTE



121 CM Anti-Slip  
62,6 x 12,5 x 2,2



2

PAVIMENTO  
PAVING  
SOL



31 x 62,6 x 0,9 Anti-Slip

3

SOPORTE + CANAL  
SUPPORT + CHANNEL  
SUPPORT + GOULOTTE



CRA C1  
50 x 13 x 7,5

INTERSECCIÓN  
INTERSECTION  
JONCTION



DCR C1

TERMINAL  
Ø 40




TCR C1

DESAGÜE | DRAIN | ÉVACUATION  
Ø 40: LATERALES | SIDES | CÔTÉS  
Ø 75: BASE



CCR C1

Medias Cañas | Half - Round Pieces | Demi - Cannes



183 Anti-slip  
31 x 4 x 4



188 Anti-slip  
31 x 4 x 4



030 Anti-slip <sup>(1)</sup>  
31 x 4 x 4



040 Anti-slip <sup>(2)</sup>  
31 x 4 x 4



114 Anti-slip  
4 x 4



116 Anti-slip  
4 x 4



115 Anti-slip  
4 x 4



117 Anti-slip  
4 x 4



147 Anti-slip <sup>(3)</sup>  
31 x 4 x 4




<sup>(1)</sup> Media caña interior con final ángulo recto / Interior half-round piece ending in a right angle / Demi-canne intérieure avec terminaison à angle droit  
<sup>(2)</sup> Media caña exterior con final ángulo recto / Exterior half-round piece ending in a right angle / Demi-canne extérieure avec terminaison à angle droit  
<sup>(3)</sup> Canto lateral romo / Half round piece with bullnose ending / Demi-canne avec bout arrondi

**Sistema Minimal | Minimal System | Système Minimal**

Con I31 + 647 | With I31 + 647 | Avec I31 + 647

NEW



**I31 Anti-slip**  
62,6 x 31 x 2,6



**ECI Anti-slip**  
34,5 x 34,5 x 2,6



**647 Anti-slip**  
62,6 x 31 x 2,6



**664 Anti-slip**  
62,6 x 62,6 x 2,6



**665 Anti-slip**  
62,6 x 62,6 x 2,6



**Sistema Minimal | Minimal System | Système Minimal**

Con BR6 / BR9 | With BR6 / BR9 | Avec BR6 / BR9


NEW



**BR9 Anti-slip**  
97,9 x 50 x 2,6



**ER9 Anti-slip**  
97,9 x 97,9 x 2,6



**ECB Anti-slip**  
52,8 x 52,8 x 2,6



**BR6 Anti-slip**  
62,6 x 50 x 2,6



**ER6 Anti-slip**  
62,6 x 62,6 x 2,6



NEW

## minimal system

**El único sistema desbordante oculto con un canal registrable**

**The only concealed overflow system with a registrable channel**

**L'unique système à débordement caché avec un canal accessible**

Instalación sencilla y eficiente  
Simple and efficient installation  
Une installation simple et efficace

Adaptable a diferentes diseños  
Adaptable to different designs  
Adaptable à différents modèles

Estética minimalista  
Minimalist esthetic  
Esthétique minimaliste

Limpieza extrema  
Extreme cleanliness  
Une propreté extrême



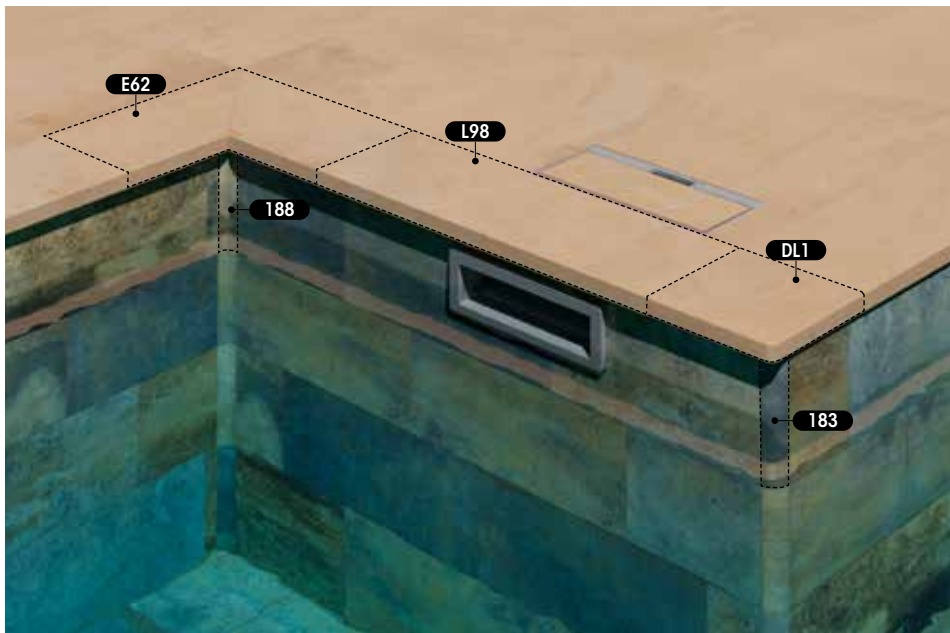
647





131

316

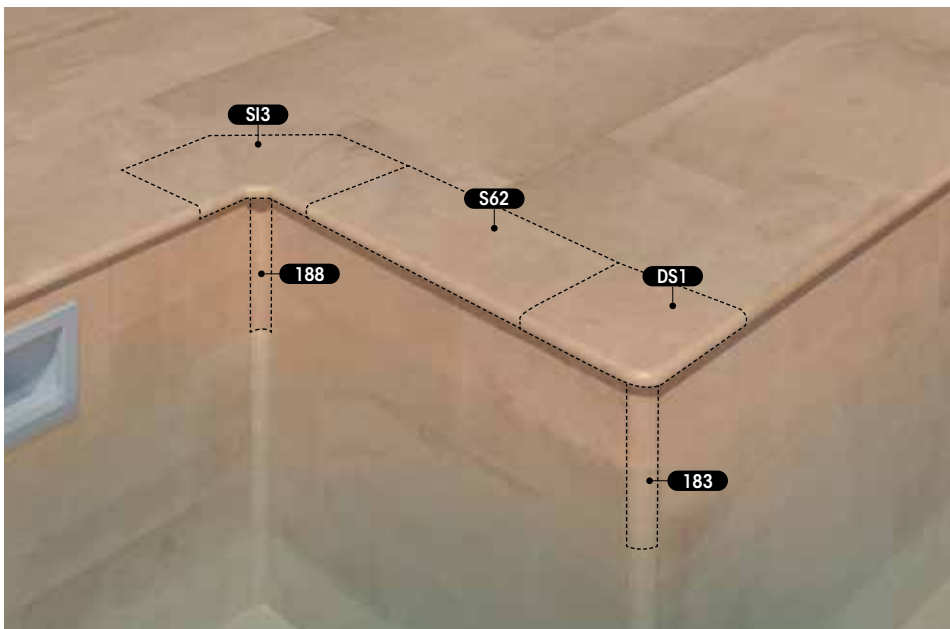
# Piscina Skimmer | Skimmer Pool | Piscine Skimmer





Solución «L» | «L» Solution | Solution «L»




- 
**L98 Anti-slip**  
 97,9 x 31,7 x 3,8
- 
**L62 Anti-slip**  
 62,6 x 31,7 x 3,8
- 
**E62 Anti-slip**  
 62,6 x 62,6 x 3,8
- 
**DL1 Anti-slip**  
 31,7 x 31,7 x 3,8





Solución «S» | «S» Solution | Solution «S»



- 
**S62 Anti-slip**  
 62,6 x 31 x 2,6
- 
**SI3 Anti-slip**  
 46 x 46 x 2,6
- 
**DS1 Anti-slip**  
 31 x 31 x 2,6
- 
**SE3 Anti-slip**  
 31 x 31 x 2,6

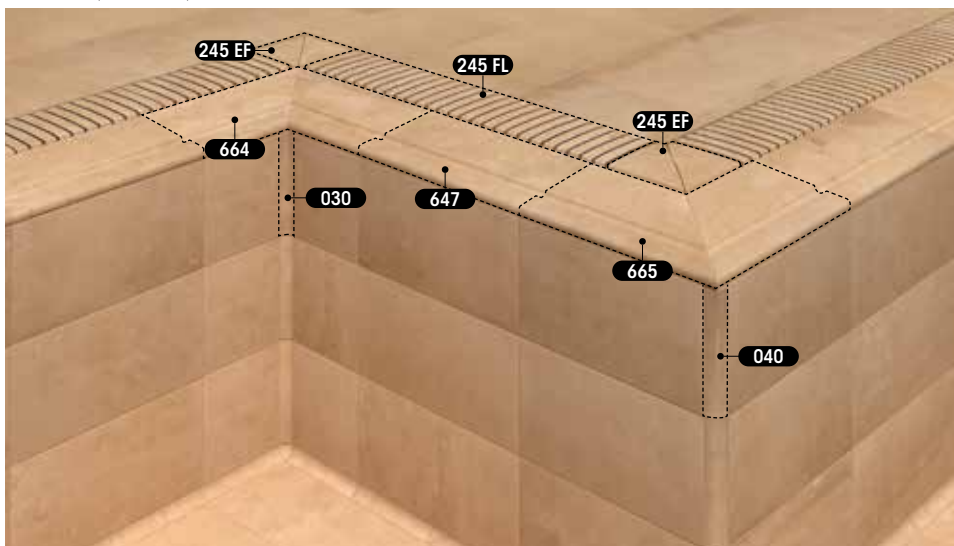
New look System | Rehabilitación | Rehabilitation | Réhabilitation




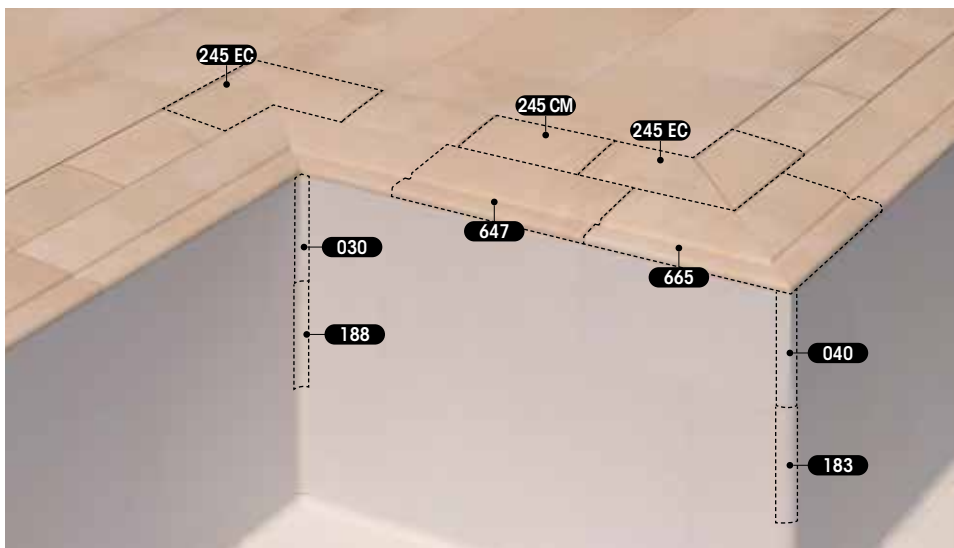
- 
**BR9 Anti-slip**  
 97,9 x 50 x 2,6
- 
**ER9 Anti-slip**  
 97,9 x 97,9 x 2,6
- 
**BR6 Anti-slip**  
 62,6 x 50 x 2,6
- 
**ER6 Anti-slip**  
 62,6 x 62,6 x 2,6

# Sistema Prestige | Prestige System | Système Prestige

Rejilla Flex | Flex Grid | Grille Flex




Rejilla Compact | Compact Grid | Grille Compact





























































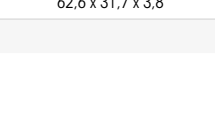
















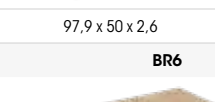
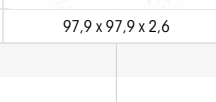







<sup>(1)</sup> Media caña interior con final ángulo recto  
<sup>(2)</sup> Interior half-round piece ending in a right angle  
<sup>(3)</sup> Demi-canne intérieure avec terminaison à angle droit  
<sup>(4)</sup> Media caña exterior con final ángulo recto  
<sup>(5)</sup> Exterior half-round piece ending in a right angle  
<sup>(6)</sup> Demi-canne extérieure avec terminaison à angle droit
































# Sistema Slim | Slim System | Système Slim










# Sistema Smart | Smart System | Système Smart



				Cuore Rosso	Cuore Beige	Cuore Verde
<b>ZÓCALOS / PLINTH / PLINTHE</b>	<b>Z62</b>	<b>ZLI</b>	<b>ZLD</b>			
						
	62,6 x 7	36,5 x 30 x 7	36,5 x 30 x 7			
<b>ESCALERAS / STAIRS / ESCALIERS (L)</b>	<b>L62</b>		<b>DL1</b>			
						
	62,6 x 31,7 x 3,8		31,7 x 31,7 x 3,8			
	<b>L98</b>		<b>Liso - Smooth - Lisse Anti-slip</b>			
						
	97,9 x 31,7 x 3,8					
<b>ESCALERAS / STAIRS / ESCALIERS (L)</b>	<b>EI9</b>	<b>ED9</b>				
						
	Liso - Smooth - Lisse Anti-slip 97,9 x 31,7 x 3,8	Liso - Smooth - Lisse Anti-slip 97,9 x 31,7 x 3,8				
	<b>EI6</b>	<b>ED6</b>				
						
	62,6 x 31,7 x 3,8	62,6 x 31,7 x 3,8				
<b>MEDIAS CAÑAS / HALF - ROUND PIECES / DEMI - CANNES</b>	<b>183</b>	<b>188</b>	<b>030</b>	<b>040</b>	<b>147</b>	
						
	31 x 4 x 4	31 x 4 x 4	31 x 4 x 4	31 x 4 x 4	31 x 4 x 4	
	<b>114</b>	<b>115</b>	<b>116</b>	<b>117</b>		
						
	4 x 4	4 x 4	4 x 4	4 x 4		
<b>CANAleta / CHANNEL DRAIN / GOULOTTE DE DRAINAGE</b>	<b>121 CM</b>					
						
	62,6 x 12,5 x 2,2					
<b>PISCINA SKIMMER / SKIMMER POOL / PISCINE SKIMMER / L</b>	<b>L62</b>	<b>E62</b>	<b>DL1</b>			
						
	62,6 x 31,7 x 3,8	62,6 x 62,6 x 3,8	31,7 x 31,7 x 3,8			
	<b>L98</b>					
						
	97,9 x 31,7 x 3,8					
<b>PISCINA SKIMMER / SKIMMER POOL / PISCINE SKIMMER / S</b>	<b>S62</b>	<b>SI3</b>	<b>DS1</b>	<b>SE3</b>		
						
	62,6 x 31 x 2,6	46 x 46 x 2,6	31 x 31 x 2,6	31 x 31 x 2,6		
<b>MINIMAL SYSTEM / NEW LOOK</b>	<b>BR9</b>	<b>ER9</b>	<b>ECB</b>			
						
	97,9 x 50 x 2,6	97,9 x 97,9 x 2,6	Minimal System 52,8 x 52,8 x 2,6			
	<b>BR6</b>	<b>ER6</b>				
						
	62,6 x 50 x 2,6	62,6 x 62,6 x 2,6				
	<b>I31</b>	<b>ECI</b>				
						
	62,6 x 31 x 2,6	34,5 x 34,5 x 2,6				




				Cuore Rosso	Cuore Beige	Cuore Verde
ZEN SYSTEM	INFINITY SYSTEM	I31	EI3			
						
		62,6 x 31 x 2,6	62,6 x 62,6 x 2,6			
PRESTIGE SYSTEM		647	664	665		
						
		62,6 x 31 x 2,6	62,6 x 62,6 x 2,6	62,6 x 62,6 x 2,6		
REJILLAS / GRID / GRILLE		245FL	245EF	245CM	245EC	
						
		49,5 x 24,5 x 2,2	26,6 x 26,6 x 2,2	62,6 x 24,5 x 2,2	62,6 x 62,6 x 2,2	
SLIM SYSTEM	SMART SYSTEM	J62	IJ6	EJ6	EJE	
						
		62,6 x 31 x 3,8	31 x 31 x 31	62,6 x 62,6 x 31	4 x 4	
REHABILITACIÓN / REHABILITATION / RÉHABILITATION		E56	O56			
						
		5 x 4,3 x 0,9	62,6 x 5 x 0,9			

### CARACTERÍSTICAS TÉCNICAS - TECHNICAL CHARACTERISTICS - CARACTÉRISTIQUES TECHNIQUES

NORMA DE ENSAYO - TESTING STANDARD - NORME D'ESSAI			NORMATIVA - REGULATION - RÉGLEMENTATION EN 14411 ISO 13006	Cuore
	ISO 10545 - 2	Características dimensionales Dimensions and surface quality Dimensions et aspect de la surface	Exigida Required Exigée	Garantizada Guaranteed Garantie
	ISO 10545 - 3	Absorción de agua Water absorption Absorption d'eau	$E \leq 0,5 \%$	$E \leq 0,5 \%$
	ISO 10545 - 4	Fuerza de rotura Breaking strength Effort à la rupture	$\geq 1.300 \text{ N}$	$\geq 1.300 \text{ N}$
		Resistencia a la flexión Modulus of rupture Résistance à la flexion	$\geq 35 \text{ N/mm}^2$	$\geq 35 \text{ N/mm}^2$
	ISO 10545 - 9	Resistencia al choque térmico Thermal shock resistance Résistance aux chocs thermiques	Exigida Required Exigée	Garantizada Guaranteed Garantie
	ISO 10545 - 12	Resistencia a la helada Frost resistance Résistance au gel	Exigida Required Exigée	Garantizada Guaranteed Garantie
	ISO 10545 - 13	Resistencia química <sup>(1)</sup> Chemical resistance <sup>(1)</sup> Résistance chimique <sup>(1)</sup>	Min. Clase B	A LA HA
	ISO 10545 - 14	Resistencia a las manchas Stain resistance Résistance aux taches	Min. Clase 3	Garantizada Guaranteed Garantie

<sup>(1)</sup> Excepto ácido fluorhídrico y sus compuestos / Except hydrofluoric acid and its components / À l'exception de l'acide fluorhydrique et de ses composés  
Piezas base | Field tiles | Pièces de base: grupo B1a / Piezas especiales | Trim pieces | Pièces spéciales: grupo A1a

### SEGURIDAD COEFICIENTES DE ANTIDESLIZAMIENTO - SAFETY ANTI-SLIP COEFFICIENTS - SÉCURITÉ COEFFICIENTS ANTIDÉRAPANTS

NORMA DE ENSAYO - TESTING STANDARD - NORME D'ESSAI			Cuore Liso / Smooth / Lisse	Cuore Anti-slip
	DIN 51130 XP P-05-010	Norma para pie calzado Norm for footwear traffic areas Norme pour pieds chaussés		R11 PC20
	DIN 51097 XP P-05-010	Norma para pie desnudo Norm for barefoot traffic areas Norme pour pieds nus	-	Clase C PN24
	UNE 41901	Resistencia al deslizamiento Rd Pendulum Test	Clase 1	Clase 3
			$15 < Rd \leq 35$	$Rd > 45$
ANSI A137.1		Coefficiente de fricción Coefficient of friction Coefficient de friction	-	$> 0,55$

### NORMATIVA - REGULATION - RÉGLEMENTATION

UNE 41901	Rd < 15	CLASE 0	DIN 51130 PIE CALZADO FOOTWEAR PIED CHAUSSÉ	R9 > 6° - 10°	DIN 51097 PIE DESCALZO BARE FEET PIEDS NUS	CLASE A ≥ 12°
	15 < Rd ≤ 35	CLASE 1		R10 > 10° - 19°		CLASE B ≥ 18°
	35 < Rd ≤ 45	CLASE 2		R11 > 19° - 27°		CLASE C ≥ 24°
	Rd > 45	CLASE 3		R12 > 27° - 35°		



Cuore Rosso 97,9 x 97,9 x 1 Smooth Rectified & Cuore Rosso 97,9 x 31,7 x 3,8 Anti-slip Rectified



**Rosa Gres, SLU**

Oficina Central - Central office - Bureau central

Ctra. Sant Cugat, km. 3

08290 Cerdanyola, Barcelona, Spain

Tel. + 34 93 586 30 60

Ventas: + 34 93 586 37 00

Export Sales: + 34 93 586 37 02

info@rosagres.com

www.rosagres.com

**Rosa Gres France, SARL**

64140 Lons, France

Tel. + 33 04 11 92 00 30

contact@rosagres.com

administration@rosagres.com

www.rosagres.com/fr

**Fábrica - Factory - Fabrique**

Pol. Ind. Mas Vell

Ramón Sugrañes, 1

43144 Vallmoll, Tarragona, Spain

Febrero 2025

